



Condutele em Ferro (Galvanizado a Fogo) - **TCLWF IP66**




NOVIDADE!

3/4"



1"




DIMENSÕES DE

1/2" A 4"

1 1/2"



2"



Condutele em Ferro IP66 - TCLWF

Conduteles com corpo e tampa fabricados em **Ferro Fundido Nodular (Galvanizado a Fogo)**. Tampa fixada ao corpo através de **parafusos de aço**. Junta de **vedação em neoprene**. **Galvanizado a fogo**. Aplicado com passagem e ligação de condutores elétricos. Fornecido com **entradas de Ø 1/2" a 4"**, com **roscas BSP ou NPT**.

Direito reservado a Telbra de mudar a qualquer momento as informações dos produtos, bem como acrescentar e/ou retirar produtos de linha.