



# Luminária Sinalização Ex db Ex tb Ex eb - TLW1/1GLED



## GIROLED

### Características:

Luminária de sinalização **Giroled Ex db** (à prova de explosão) **Ex tb** (à prova de ingresso de poeiras), para atmosferas explosivas e áreas industriais, apropriado para uso em **Zona 1, 2, 21 ou 22**, Corpo e grade fabricados em liga de alumínio injetado de alta resistência mecânica e à corrosão. Conjunto fornecido com sistema de **LED's "Giroled" (10W)** em diversas cores e tensões, possui **6 diferentes programações**, acesso fixo, rotativo e diversas programações de intermitência, Globo de vidro em **borossilicato**, alta transparência e resistência a impacto e choque térmico. **Entrada rosqueada 3/4" NPT/BSP**. A pedido, fornecido com prensa-cabo ou bujão de fechamento.

### Aplicação:

Utilizada em áreas classificadas, onde haja risco de explosão como indústrias químicas, petroquímicas, farmacêuticas, processamento de alimentos, tintas e vernizes, armazéns de materiais inflamáveis e poeiras combustíveis.

### Acabamento:

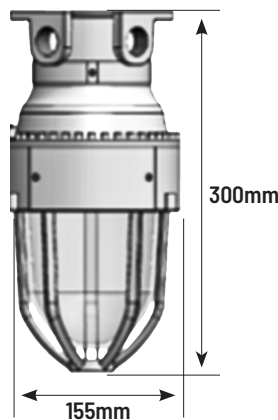
Pintura eletrostática na cor Cinza Munsell N6,5, em poliéster de alta resistência à corrosão química, mecânica e à exposição solar, prolongando a vida útil do produto, (outras cores sob consulta).

### Marcação:

Gases: Zona 1 ou 2 Ex db eb IIC T6 Gb IP66  
 Poeiras: Zona 21 ou 22 Ex tb IIIC T80 °C Db IP66

### Normas:

ABNT NBR IEC 60079-0  
 ABNT NBR IEC 60079-1  
 ABNT NBR IEC 60079-7  
 ABNT NBR IEC 60079-31  
 ABNT NBR IEC 60529



### Codificação:

TLW1\_/1GLEDab

1= Tipo de montagem:

- 10 - Pedante
- 15 - Plafonier
- 16 - Arandela 30°
- 17 - Arandela 90°
- 16P - Arandela 30°
- 17P - Arandela 90°

a = Cor: VM (Vermelho); VD (Verde); AM (Amarela); AZ (Azul).



b = Tensão: 12Vcc (0,8A); 24Vcc(0,4A); 110Vca(0,13A);220Vca(0,06A).

Direito reservado a Telbra de mudar a qualquer momento as informações dos produtos, bem como acrescentar e/ou retirar produtos de linha.

Central de Vendas: **55 11 2946-4646** / [www.telbra.com.br](http://www.telbra.com.br) / [telbra@telbra.com.br](mailto:telbra@telbra.com.br)



## Luminária Sinalização Ex db Ex tb Ex eb - TLW1/GLED

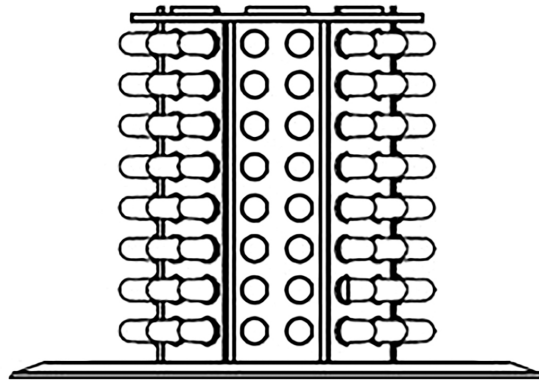


### GIROLED


Para programar o tipo de efeito luminoso, deve-se pressionar o **botão "TRIMPOT"** por três segundos. Se o equipamento for desligado, permanecerá **na memória o último efeito programado**

#### Seis efeitos de Luz para Giroled

- 0 - Ligado direto
- 1 - Estroboscópico
- 2 - Intermitente
- 3 - Intermitente lento
- 4 - Intermitente rápido
- 5 - Giro baixa luminosidade
- 6 - Giro alta luminosidade



Ajuste de  
programação  
**TRIMPOT**



Direito reservado a Telbra de mudar a qualquer momento as informações dos produtos, bem como acrescentar e/ou retirar produtos de linha.

Central de Vendas: **55 11 2946-4646** / [www.telbra.com.br](http://www.telbra.com.br) / [telbra@telbra.com.br](mailto:telbra@telbra.com.br)